


☰ Bienvenido, Zacarías Efraín López 

Home / Tareas / Validación de Documentos

### Validación de Documentos

Folio

12345678

Proceso

Adquisición de Inmuebles

Tipo de Negociación

Renta

Inmueble

12345678 Coppel Plaza Norte

Destino de Inmueble

Tienda

Región

Norte

Estado

Sinaloa

Municipio

Culiacán

Ciudad

Culiacán Rosales

Municipio

Culiacán

Ciudad


Culiacán Rosales


### Revisión de Documentos


ID	Documentos
32	Formato de Aprobación de Compra o Renta
35	Constancia de No Adeudo de Agua
39	Antecedentes de Propiedad
40	Certificado de Libertad de Gravamen
42	Avaluo Catastral
44	Identificación de Propietario(s)

**Comentario General**

Favor de mandar carta donde se mencione que por situación se compro en el 2012

 Guardar

 Finalizar Revisión

 Cancelar

## Pros:

- Regresar pantalla anterior
- Cancelar operación
- Mejor espacio para botones
- Menos scroll del usuario

## Contras:

- Impacto en Desarrollo?
- Ajuste de CSS para botones (versión móvil)

# BOTONES

Home / Tareas / Validación de Documentos

### Validación de Documentos

Folio: 12345678

Proceso: Adquisición de Inmuebles

Tipo de Negociación: Renta

Inmueble: 12345678, Coppel Plaza Norte

Destino de Inmueble: Tienda

Región: Norte

Estado: Sinaloa

Municipio: Culiacán

Ciudad: Culiacán Rosales

Municipio: Culiacán

Ciudad: Culiacán Rosales

### Revisión de Documentos

ID	Documentos
32	Formato de Aprobación de Compra o Renta
35	Constancia de No Adeudo de Agua
39	Antecedentes de Propiedad
40	Certificado de Libertad de Gravamen
42	Avaluo Catastral
44	Identificación de Propietario(s)

**Comentario General**

Favor de mandar carta donde se mencione que por situación se compro en el 2012

**Guardar**

**Finalizar Revisión**

**Cancelar**

## Ejemplos: -Facebook

13:09

< Nombre

**Nombre**

Nombre: Sergio

Segundo nombre:

Apellido: Montes

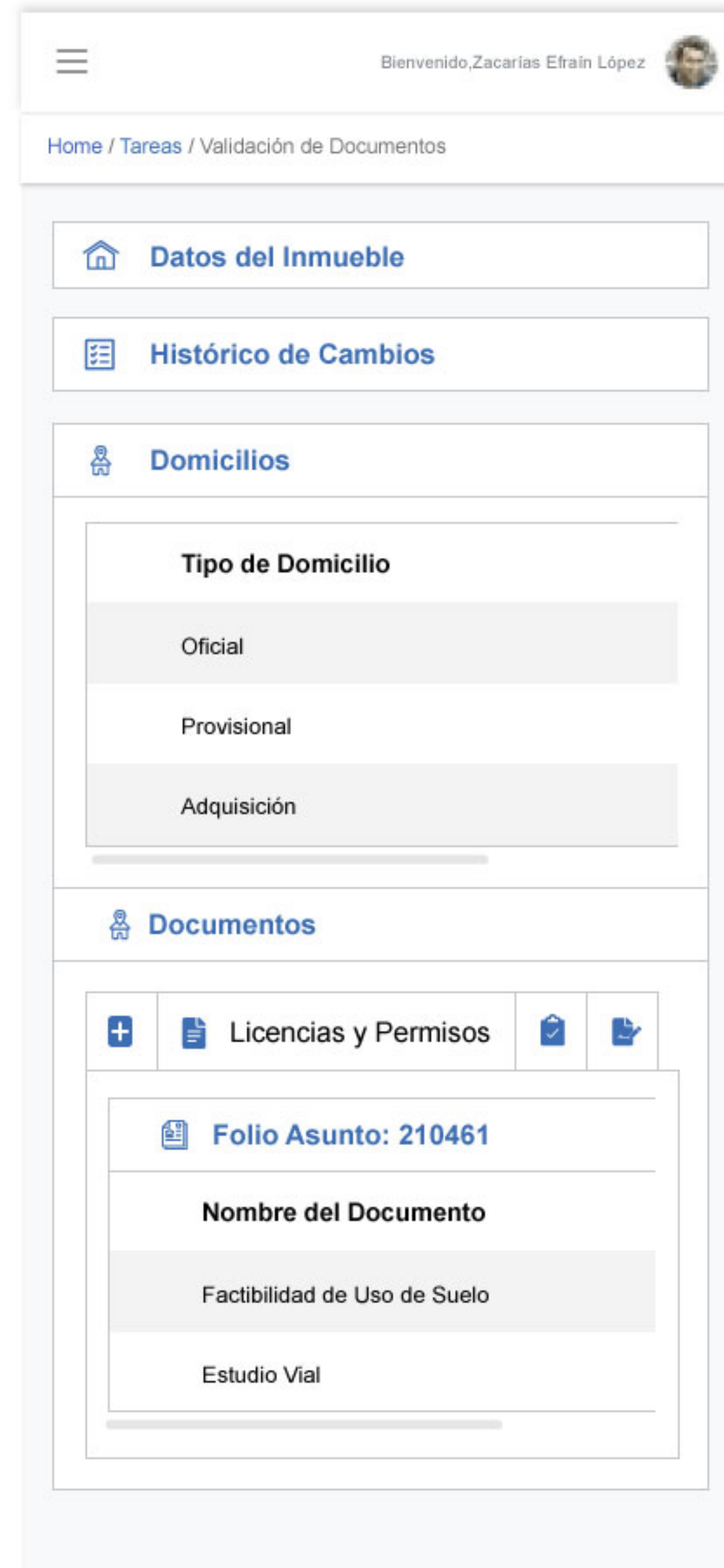
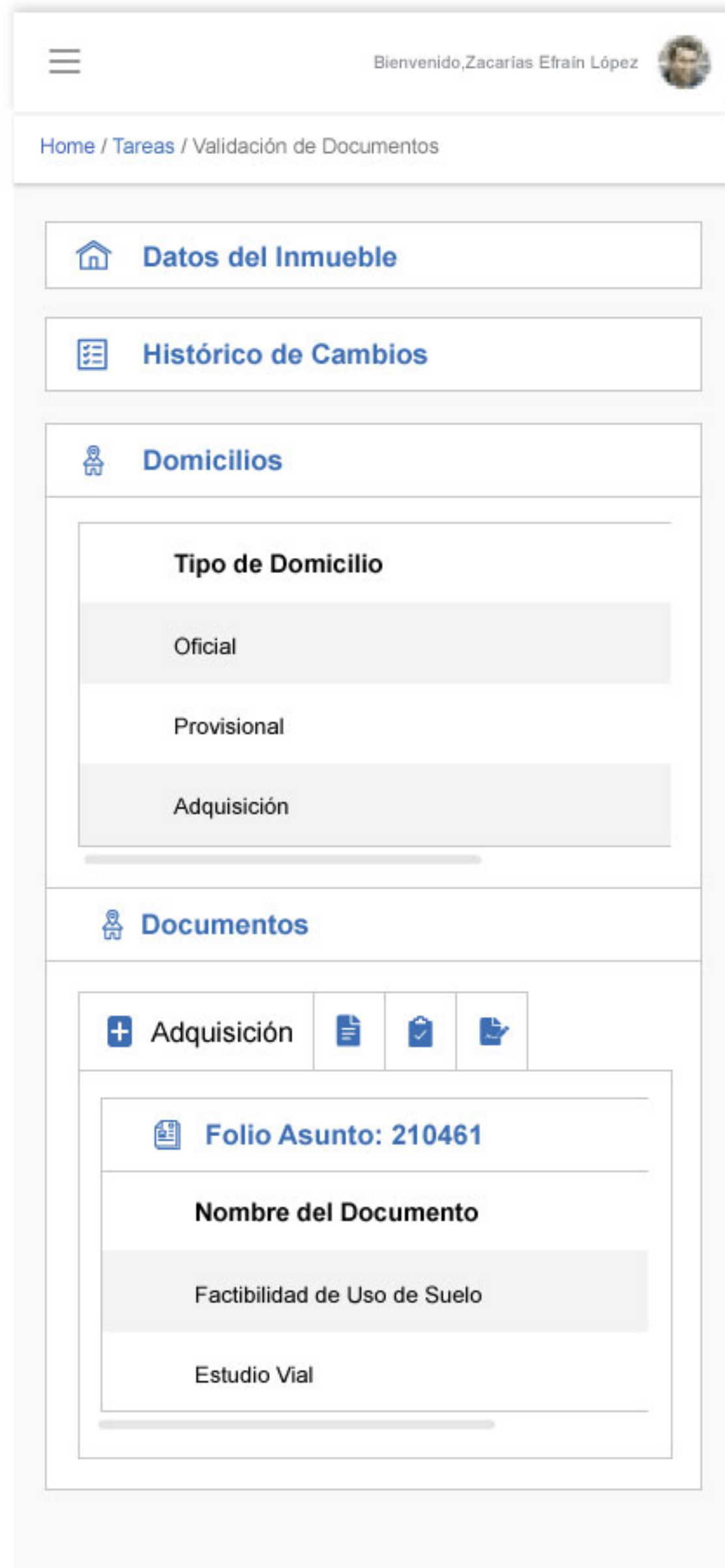
**Nota:** Si cambias tu nombre en Facebook, no podrás volver a cambiarlo durante 60 días. No agregues ninguna mayúscula, signo de puntuación o carácter que pueda resultar extraño ni palabras aleatorias. Más información.

**Revisar cambio**

**Cancelar**

**Otros nombres**

Agregar un apodo, un nombre original...

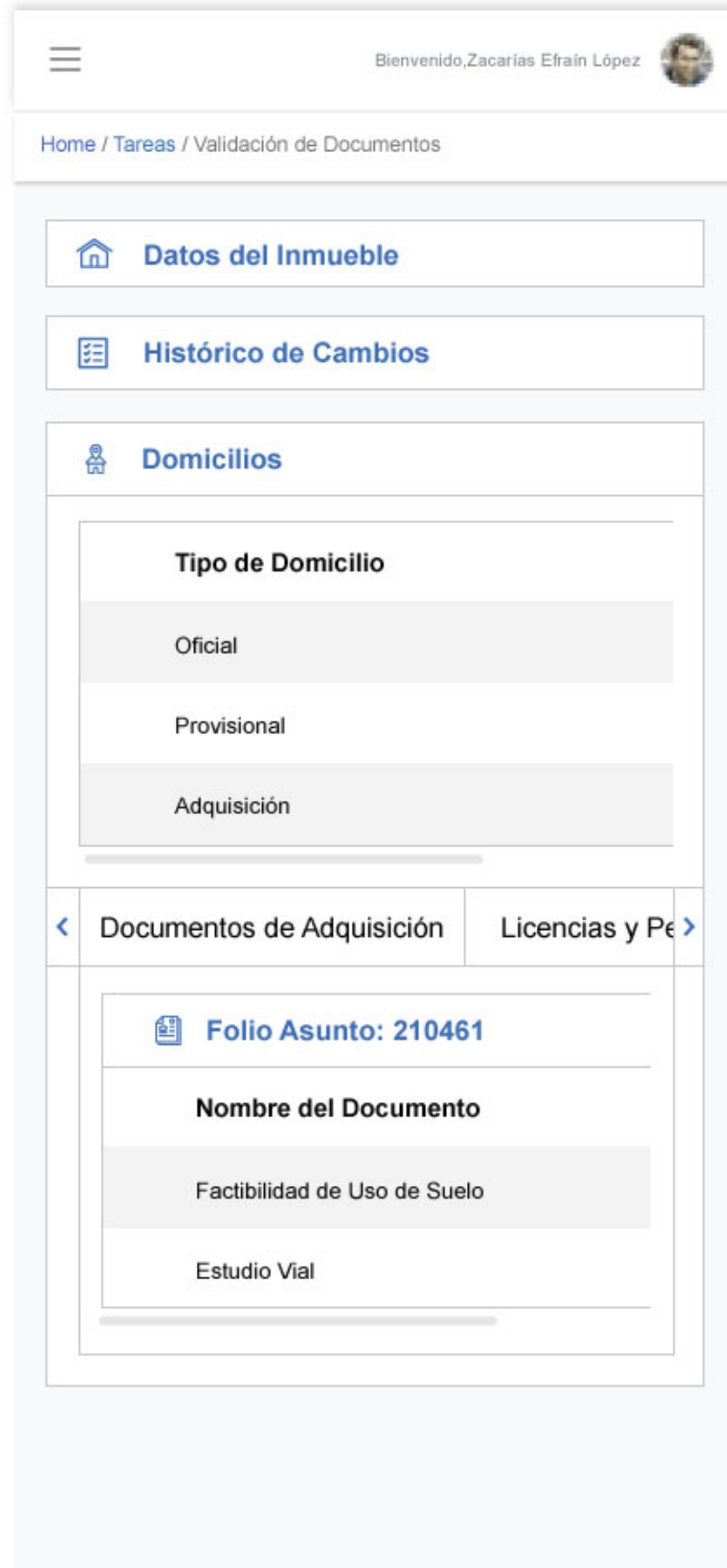


## Pros:

- Mejor espacio para las tabs
- Legibilidad en título del tab seleccionado

## Contras:

- Identificar contenido del tab con íconos
- Implementar íconos en la versión desktop
- Impacto en Desarrollo?

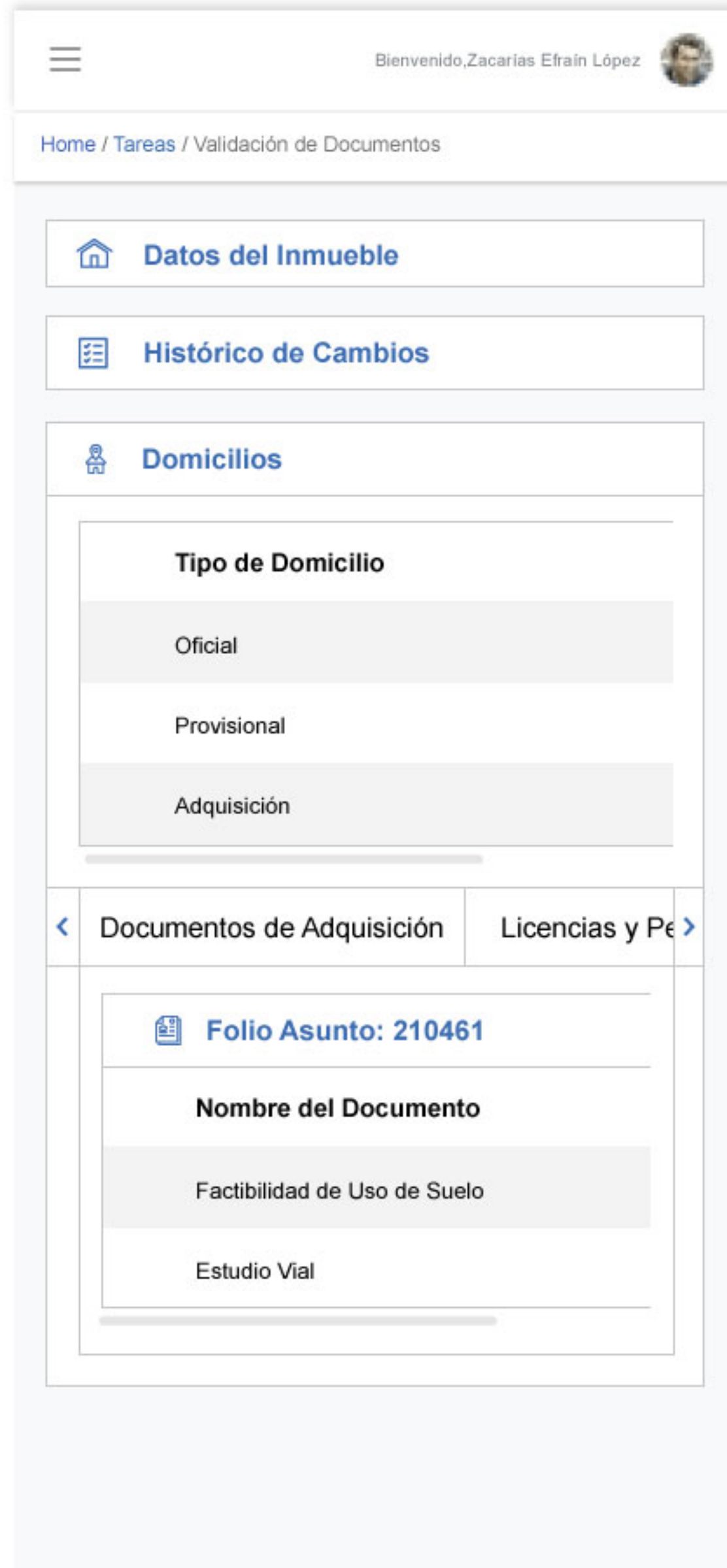


## Pros:

- No hay que alterar el diseño existente para desktop
- Mejora de usabilidad en móviles
- Títulos de tabs visibles

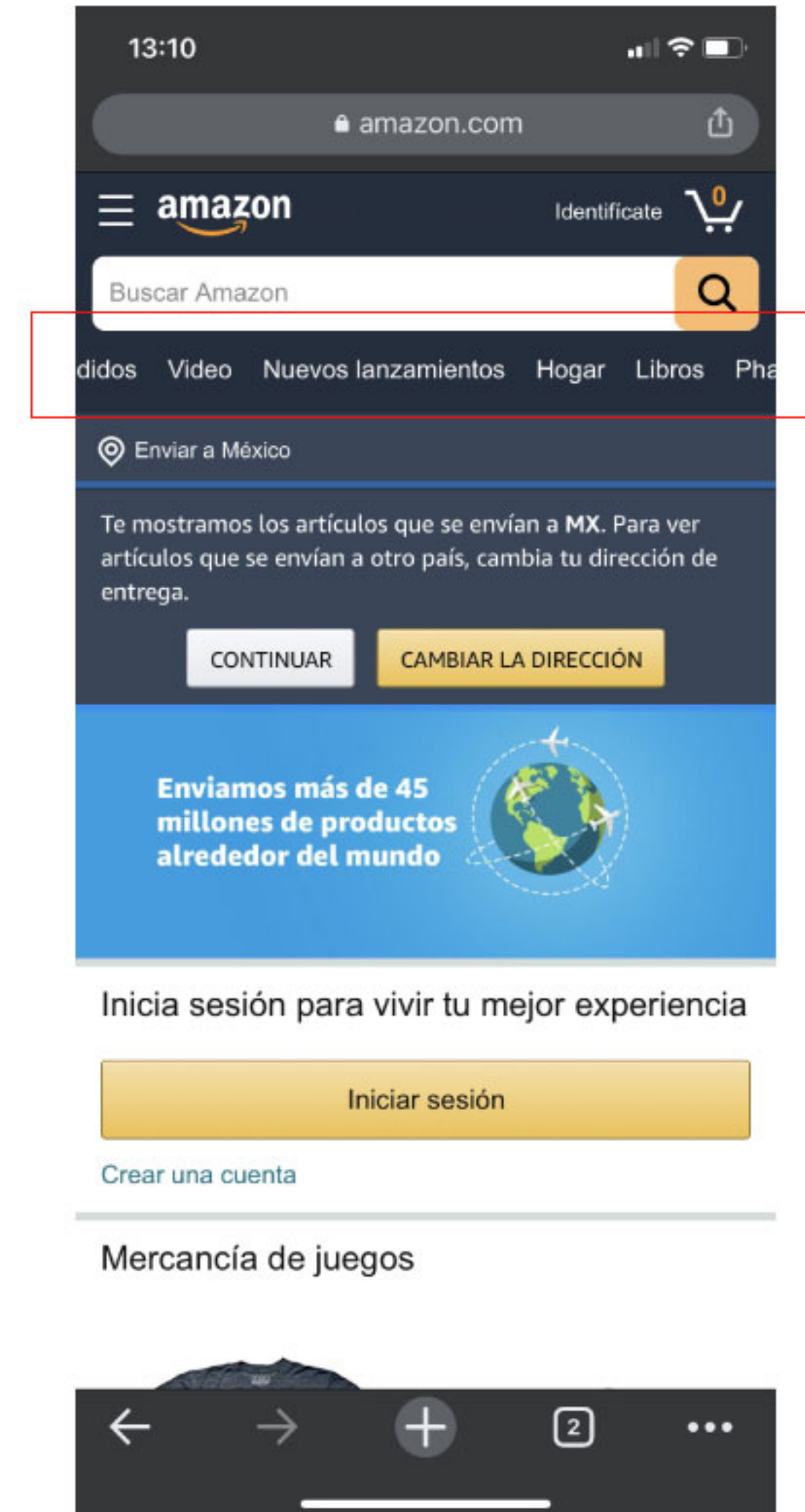
## Contras:

- Compatibilidad con template?
- Impacto en Desarrollo?



## Ejemplos:

-Amazon



## Referencia (código):

<http://embed.plnkr.co/1p4KwR/>

The screenshot displays a web editor interface for a jQuery Bootstrap Scrolling Tabs demo. The interface is divided into three main sections: a file explorer on the left, a code editor in the center, and a preview window on the right.

**File Explorer:** Shows a project named 'Project' containing the following files:
 

- index.html
- jquery.scrolling-tabs.css
- jquery.scrolling-tabs.js
- README.md
- st-demo.css
- st-demo.js

**Code Editor (index.html):** Contains the following HTML code:
 

```

1 <!DOCTYPE html>
2 <html>
3
4 <head>
5   <meta name="viewport"
6     content="width=device-width,
7     initial-scale=1">
8   <link rel="stylesheet" href="//netdna.
9     bootstrapcdn.com/bootstrap/3.1.1/css/
10    bootstrap.min.css">
11   <link rel="stylesheet" href="jquery.
12    scrolling-tabs.css">
13
14   <link rel="stylesheet" href="st-demo.css">
15 </head>
16
17 <body>
18
19   <div class="st-demo-header">
20     <div>jquery-bootstrap-scrolling-tabs
21     Demo</div>
22     <div>Using Tabs Array</div>
23     <div>
24       <button type="button"
25         class="btn-add-tab">Add Tab</button>
26       <button type="button"
27         class="btn-remove-tab">Remove Tab</
28       button>
29       <button type="button"
30         class="btn-update-tab">Update Tab</
31       button>
32       <button type="button"
33         class="btn-move-tab">Move Tabs</
34       button>
35     </div>
36   </div>
    
```

**Preview Window:** Shows the rendered output of the code. It features a dark header with the text 'jquery-bootstrap-scrolling-tabs Demo Using Tabs Array'. Below the header are four buttons: 'Add Tab', 'Remove Tab', 'Update Tab', and 'Move Tabs'. Underneath the buttons is a horizontal tab bar with four tabs labeled 'Tab Index 0', 'Tab Index 1', 'Tab Index 2', and 'Tab Index 3'. The content of 'Tab Index 0' is visible, showing 'Tab Index 0 Content'.

At the bottom left of the editor, there is a logo for 'AG Grid backing Plunker'. At the bottom right, there is a copyright notice: 'Plnkr © (2016-2017)'.

☰ Bienvenido, Zacarias Efraín López 

[Home](#) / [Tareas](#) / Validación de Documentos

 **Domicilios**

 **Domicilios**

**Catálogo de condiciones que puede tener un asunto**

 Sin abogado asignado
  Tareas sin cumplir
  Tareas sin validar
  Cerrado, sin tareas sin cumplir

Folio	Expediente	Fecha de alta	Acciones
10201031	No especifico	16/01/2012	   
10201031	No especifico	16/01/2012	   
10201031	No especifico	16/01/2012	   

## Pros:

- No hay que alterar el diseño existente para desktop
- Mejora de usabilidad en móviles
- Usuario siempre tiene acceso a botones de acciones

## Contras:

- Compatibilidad con template?
- Impacto en Desarrollo?

☰
Bienvenido, Zacarias Efraín López

[Home](#) / [Tareas](#) / Validación de Documentos

Domicilios

Domicilios

**Catálogo de condiciones que puede tener un asunto**

Sin abogado asignado
 Tareas sin cumplir
 Tareas sin validar
 Cerrado, sin tareas sin cumplir

Folio	Expediente	Fecha de alta	Acciones
10201031	No específico	16/01/2012	
10201031	No específico	16/01/2012	
10201031	No específico	16/01/2012	

## Ejemplos:

15											
16		<b>CITY</b>	<b>Factor</b>	<b>Spring</b>	<b>Summer</b>	<b>Fall</b>	<b>Winter</b>	<b>Spring2</b>	<b>Summer3</b>	<b>Fall4</b>	<b>Winter5</b>
17		London	1,10	100	95	120	110	110	=[@Summer]*[@Spring]		
18		Paris	1,00	120	70	100	110	120			
19		Brussels	1,14	80	101	100	90	91,2			
20		Berlin	0,90	90	130	120	110	81			



## Referencia (código):

[https://datatables.net/extensions/fixedcolumns/examples/initialisation/left\\_right\\_columns.html](https://datatables.net/extensions/fixedcolumns/examples/initialisation/left_right_columns.html)

The screenshot shows a web browser displaying a DataTables example. The browser's address bar shows the URL: `datatables.net/extensions/fixedcolumns/examples/initialisation/left_right_columns.html`. The page features a search bar and a navigation menu on the left. The main content is a table with the following data:

First name	Last name	Position	Office	Ag	E-mail
Airi	Satou	Accountant	Tokyo	33	a.satou@datatables.net
Angelica	Ramos	Chief Executive Officer (CEO)	London	47	a.ramos@datatables.net
Ashton	Cox	Junior Technical Author	San Francisco	66	a.cox@datatables.net
Bradley	Greer	Software Engineer	London	41	b.greer@datatables.net
Brenden	Wagner	Software Engineer	San Francisco	28	b.wagner@datatables.net
Brielle	Williamson	Integration Specialist	New York	61	b.williamson@datatables.net
Bruno	Nash	Software Engineer	London	38	b.nash@datatables.net
Caesar	Vance	Pre-Sales Support	New York	21	c.vance@datatables.net

Below the table, it indicates "Showing 1 to 57 of 57 entries". There are tabs for "Javascript", "HTML", "CSS", and "Comments (0)". The "Javascript" tab is active, showing the following code:

```

1 $(document).ready(function() {
2     var table = $('#example').DataTable( {
3         scrollY:      "300px",
4         scrollX:      true,
5         scrollCollapse: true,
6         paging:      false,
7         fixedColumns: {
8             leftColumns: 1,
9             rightColumns: 1
10        }
11    } );
12 } );

```